

Using SDG 6 Policy Support System (SDG-PSS) in “Country”

Msc. Ing. Nery Martín Méndez

Licda. Elizabeth Vasconcelos

Asociación Interamericana de Ingeniería Sanitaria y Ambiental AIDIS

Asociación Guatemalteca de Ingeniería Sanitaria y Ambiental

GUATEMALA.



Asociación Interamericana de Ingeniería Sanitaria y Ambiental

Overall status of SDG 6 at the national level

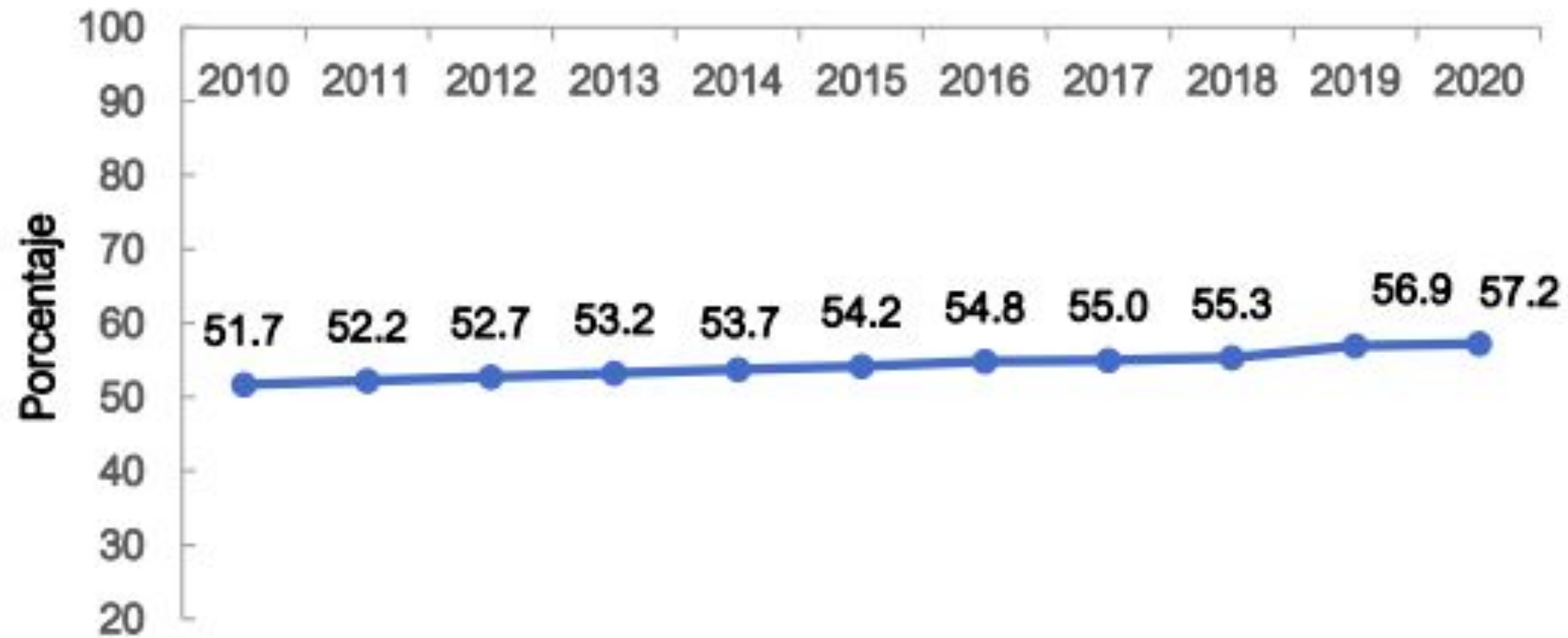
- Estado general del logro del ODS 6 (Logros, desafíos clave relacionados con el agua y el saneamiento). ¿Impacto potencial (cuántas personas podrían beneficiarse) si se logran las metas e indicadores del ODS 6 en su país para 2030?

- ✓ Se ha avanzado poco,
- ✓ Más esfuerzos para alcanzar los ODS,
- ✓ Fortalecer la gobernanza del sector, políticas públicas robustas y con financiamiento,
- ✓ Crear ente rector del agua y prestador de servicios, no hay ley de aguas.
- ✓ Impacto en beneficio de personas Agua segura : 7.9 millones persona con agua (45%)
- ✓ Impacto en beneficio de personas Saneamiento seguro: 5.6 millones personas. (32%)
- ✓ No se alcanzarán las metas para 2030

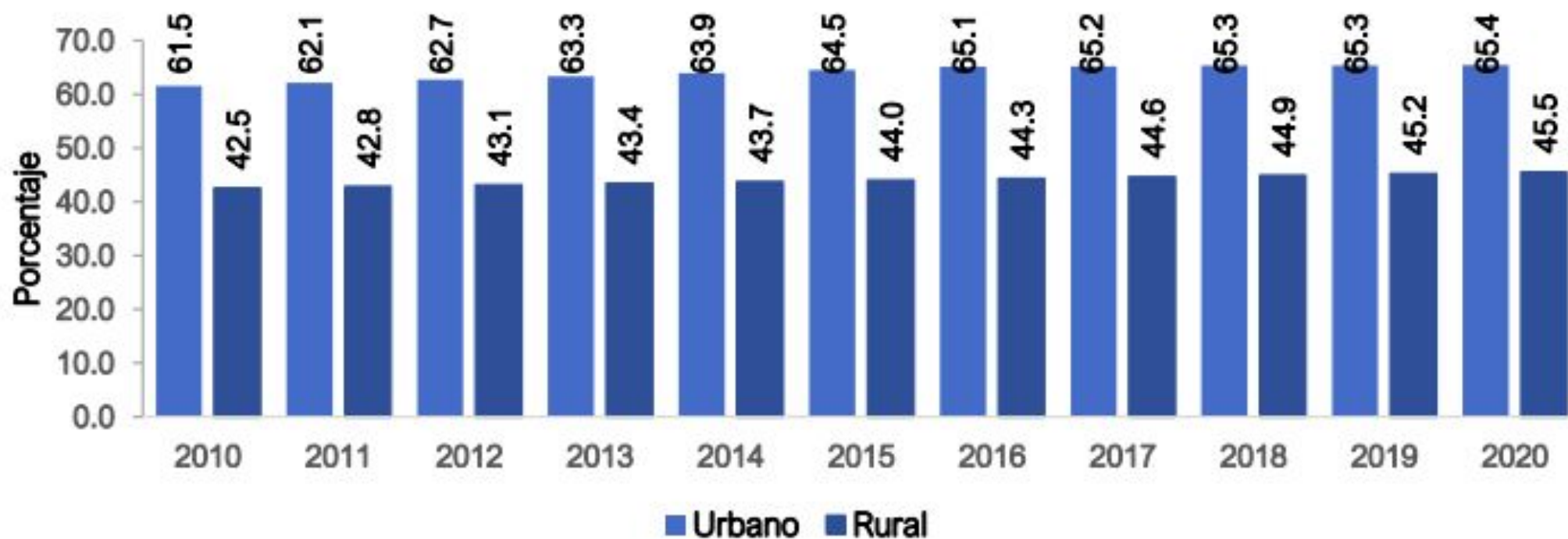
Población Guatemala: 17.4 millones (2022)

6.1.1

Proporción de la población que dispone de suministro de agua segura – Nivel nacional



Proporción de población con suministro de agua segura según área urbana y rural –Año 2010-2020



Fuente: OMS/UNICEF Revisado por MSPAS.

6.2.1 Proporción de la población que utiliza servicios de saneamiento gestionados de manera segura, incluidas instalaciones para el lavado de manos con agua y jabón



Fuente: Ministerio de Salud Pública y Asistencia Social

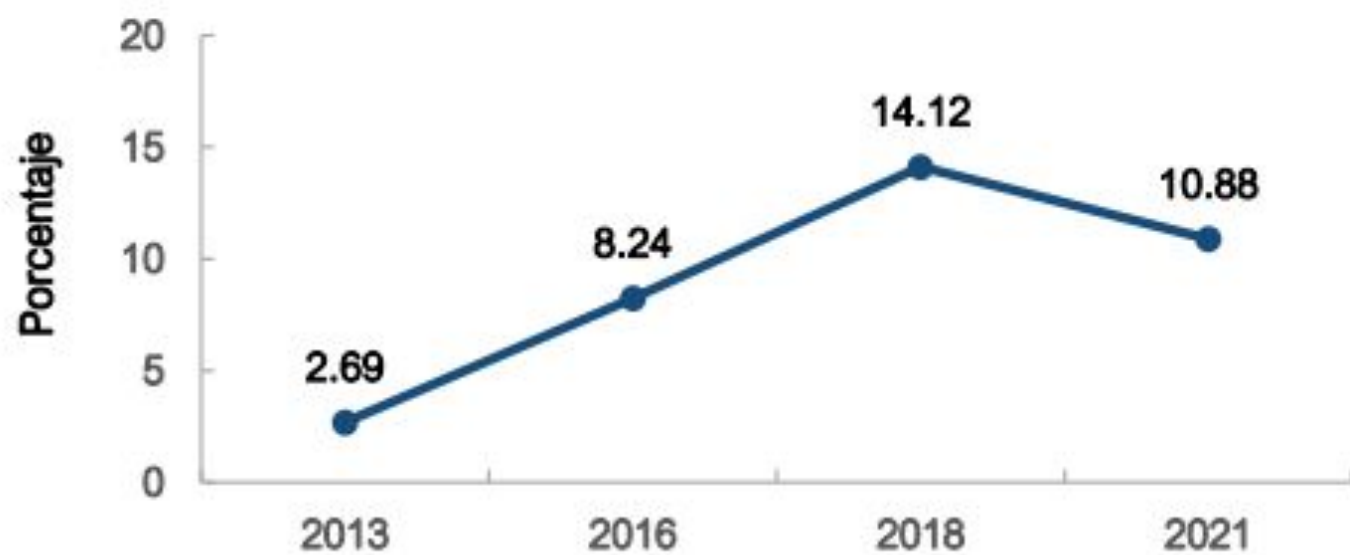
Número de sistemas de recolección y tratamiento de aguas residuales por tipos de sistema. Año 2021



Fuente: Fuente: SEGEPLAN, ranking de la gestión municipal 2020/2021

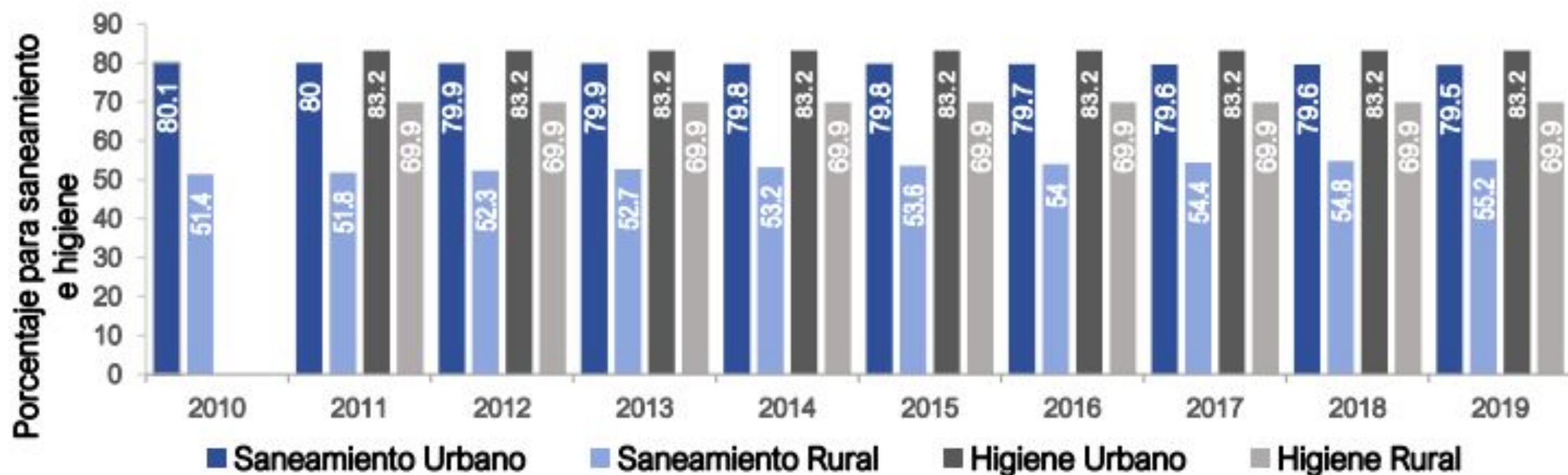


Porcentaje de municipios con sistemas de tratamiento adecuado de aguas residuales - Nivel nacional



[Visualiza los datos en web](#)

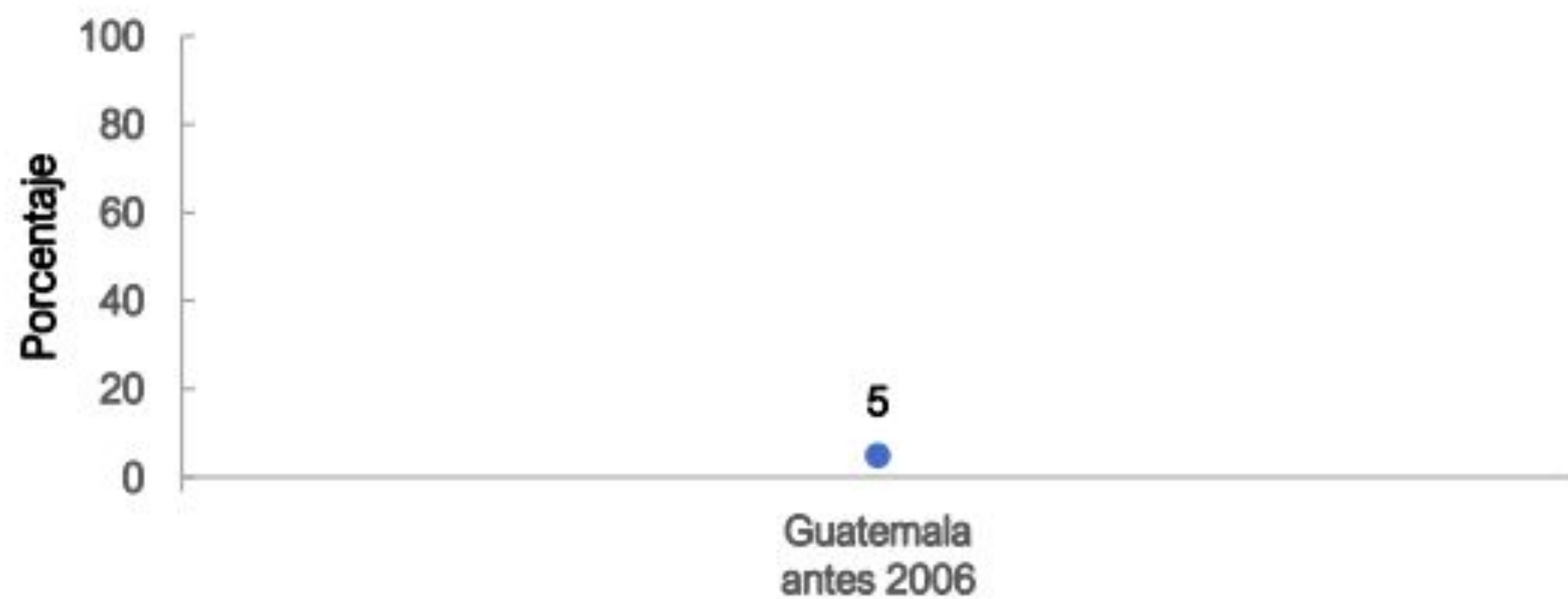
Porcentaje de población saneamiento e higiene según área urbano rural - Años 2010-2019



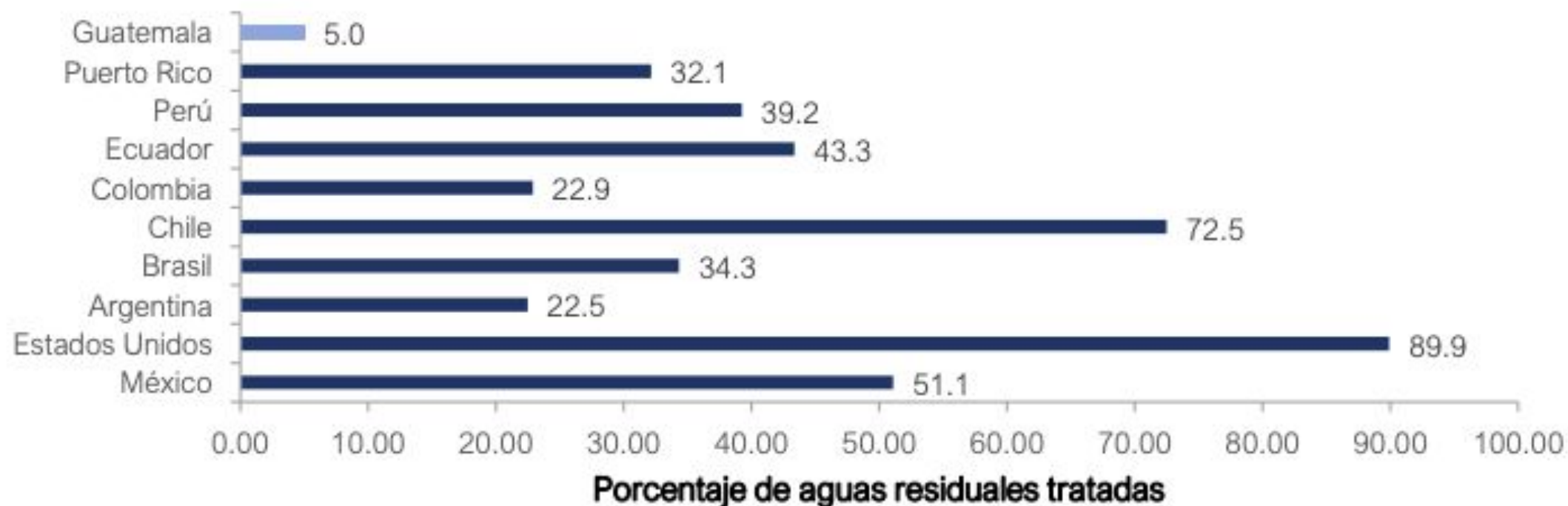
Fuente: OMS/UNICEF proyectado. Revisado por MSPAS.



Porcentaje de aguas residuales tratadas de manera segura– Nivel nacional



Porcentaje de agua tratadas en Guatemala y países de la región - 2006, 2014-2018

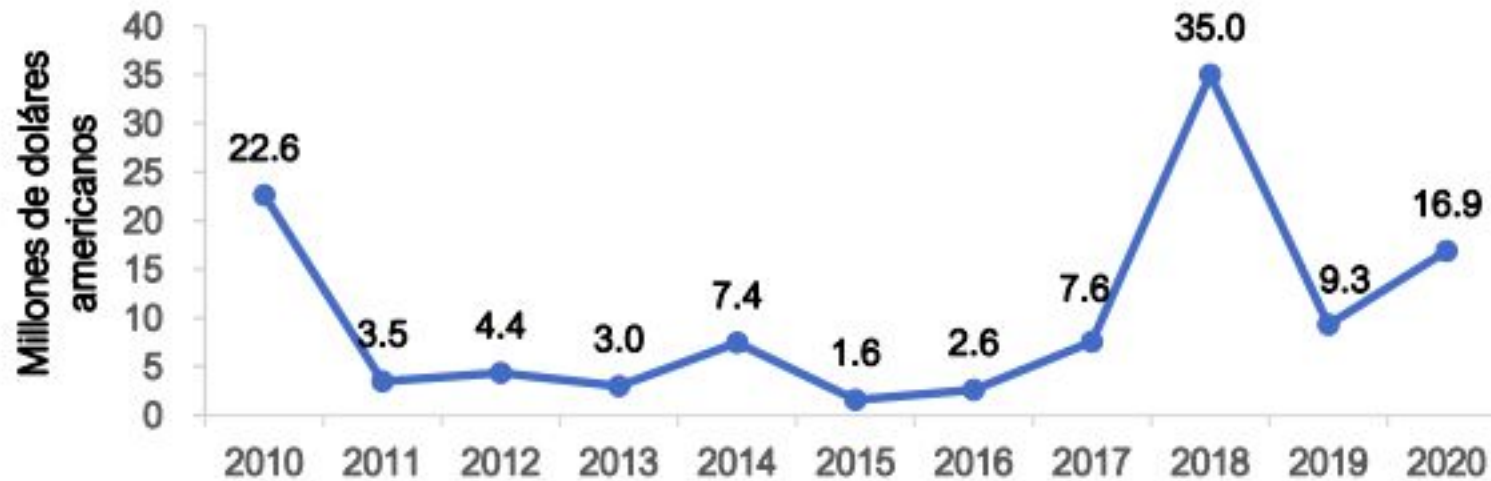


Fuente: SEGEPLAN 2006; United Nations Global Date Base.



6.a.1 Volumen de la Asistencia Oficial para el Desarrollo destinada al agua y el saneamiento que forma parte de un plan de gastos coordinados por el gob

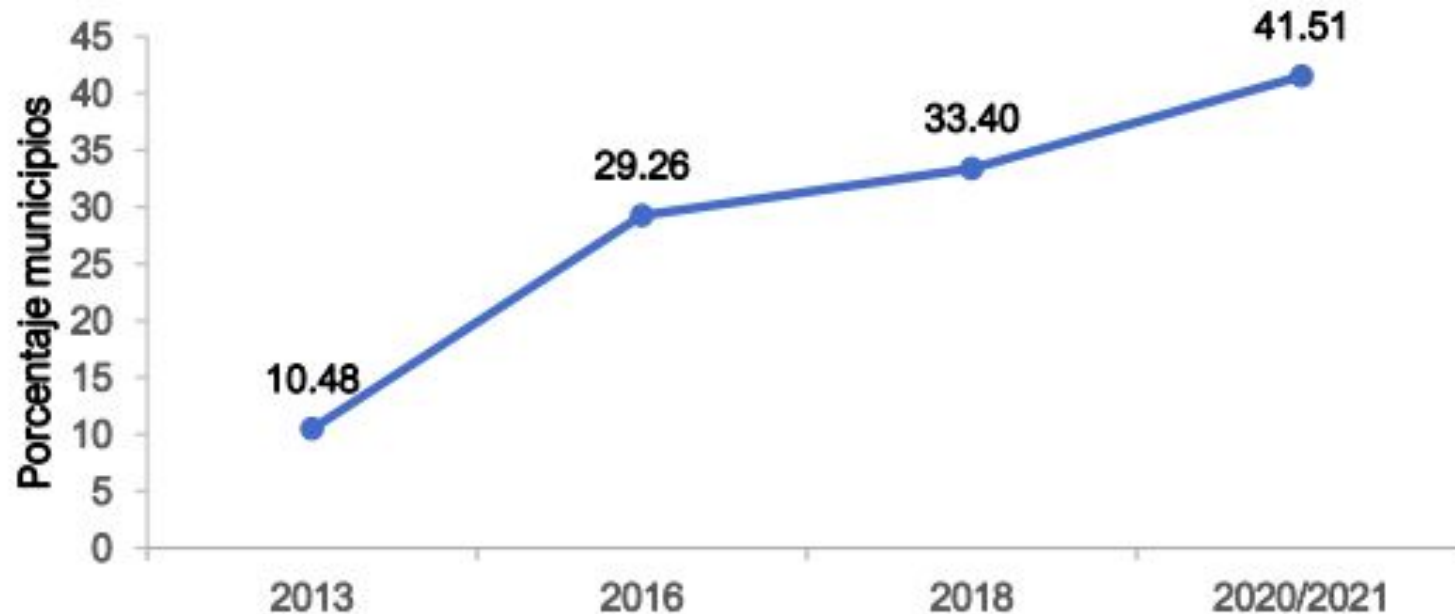
Monto total de Ayuda para el desarrollo en saneamiento y agua – Nivel nacional



Fuente: SEGEPLAN

6.b.1 Porcentaje de dependencias administrativas locales con políticas y procedimientos operacionales establecidos para la participación de las comunidades locales en la ordenación del agua y el saneamiento

Dependencias locales con procedimientos operacionales para agua y saneamiento- Nivel nacional



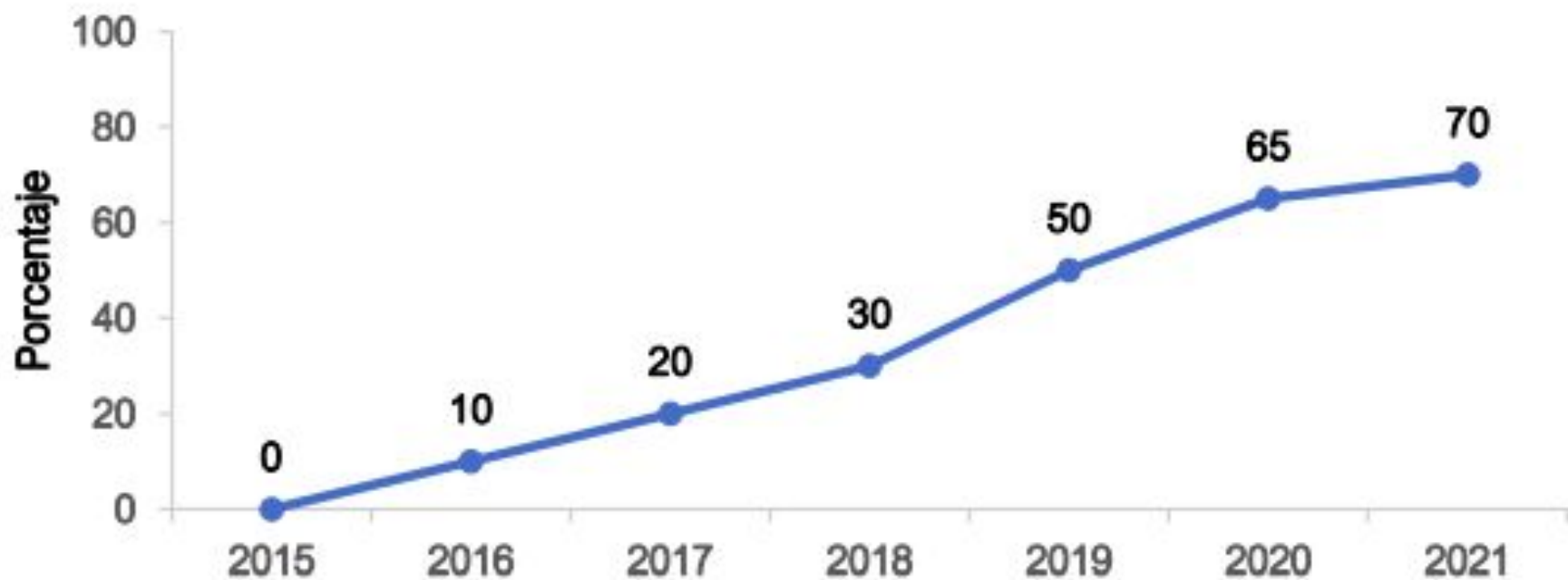
[Visualiza los
datos en we](#)

P3.I Ley de Aguas con enfoque de Gestión Integrada de Recursos Hídricos de Guatemala, aprobada y divulgada.



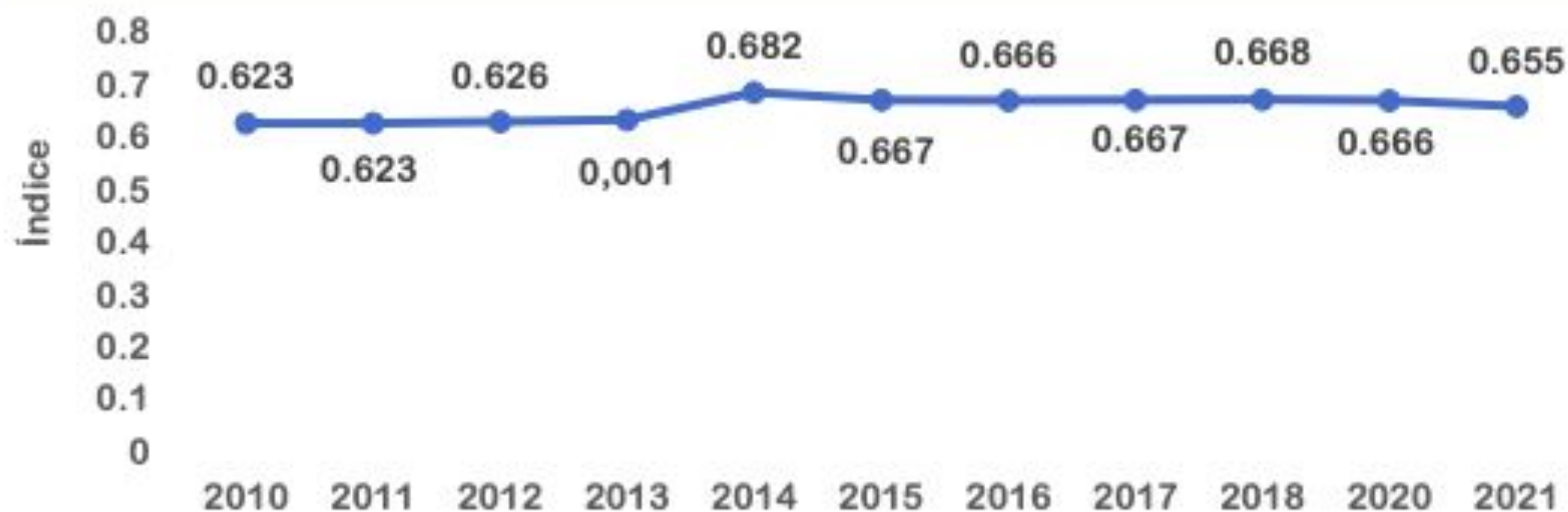
Fuente: Ministerio de Ambiente y Recursos Naturales

Porcentaje de avance de la elaboración y aprobación de la Política Pública de GIRH – Nivel Nacional-

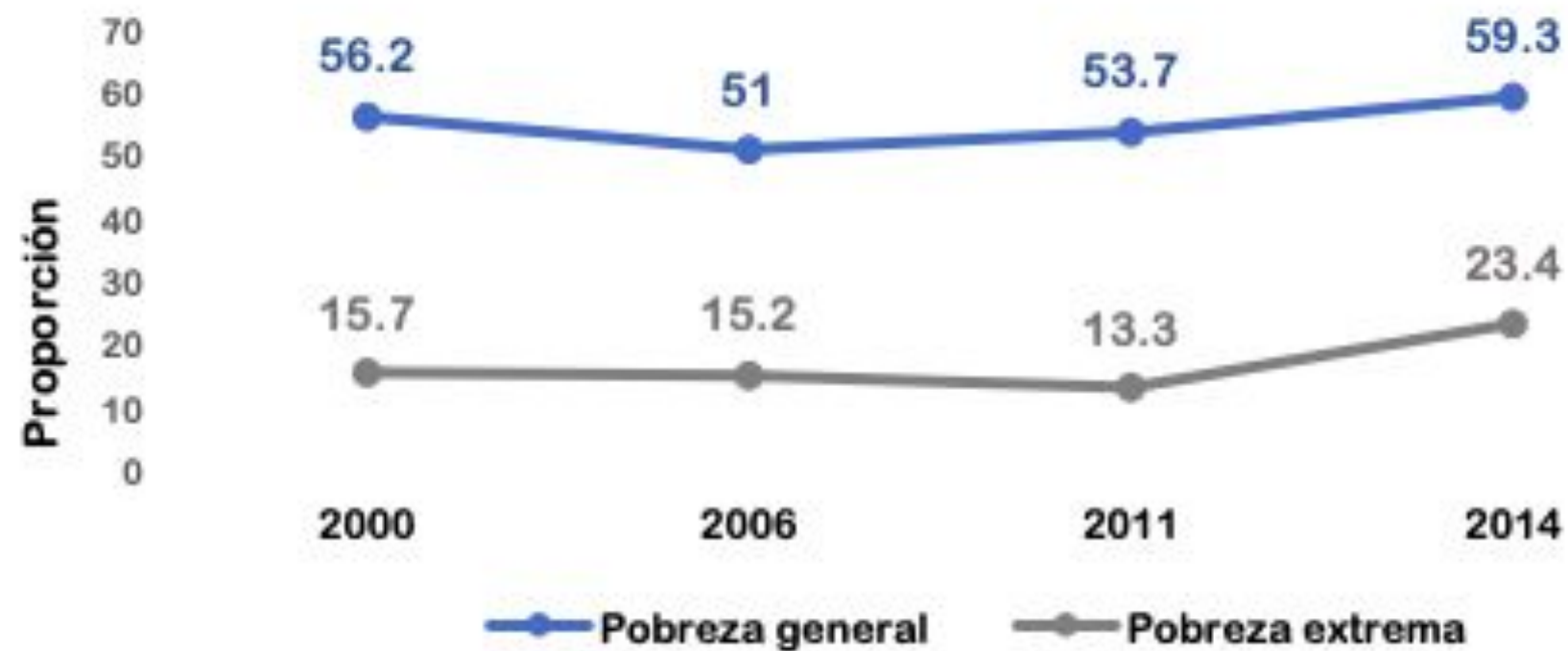


[Visualiza los datos en web](#)

Índice Global de Brecha de Género – Nivel Nacional



Proporción de pobreza extrema y pobreza general – Nivel Nacional



Indicadores sin información

- 6.3.2 Proporción de masas de agua de buena calidad
 - Lagos
 - Ríos
 - Subterránea
- 14.1.1 Índice de eutrofización en cuerpos de agua (lagos y ríos, costera), densidad de desechos flotantes/ Parámetros de eutrofización (% , tasa, volumen)
 - Complementario Desechos principalmente plásticos en playas
- 6.6.1.5.a Cantidad de agua (descargada) en ríos y estuarios
- 6.6.1.5.b: Cantidad de agua subterránea dentro de los acuíferos.

National agencies involved in SDG 6 achievement

Nombres de los ministerios, instituciones nacionales y cualquier otra entidad relevante.

- Asociación Mundial del Agua GWP
- UNICEF
- Varias agencias de NU
- Organización Panamericana de la Salud “OPS”
- Ministerio de Ambiente y Recursos Naturales.
- Viceministerio del Agua.
- Ministerio de Salud Pública y Asistencia Social.
- Ministerio de Agricultura, Ganadería y Alimentación.
- Ministerio de Relaciones Exteriores.
- Ministerio de Energía y Minas.
- Secretaría de Planificación y Programación de la Presidencia.
- Municipalidades

Meta(s) e indicador(es) del ODS 6

- Meta(s) e indicador(es) más importantes
- Meta 6.1: Indicador: 6.1.1
- Meta 6.2: Indicador: 6.2.1
- Meta 6.3: Indicador: 6.3.1 ; 6.3.2
- Meta 6.4: Indicador: 6.4.1; 6.4.2
- Meta 6.5: Indicador: 6.5.1; 6.5.2
- Meta 6.a: Indicador: 6.a.1
- Meta 6.b: Indicador: 6.b.1
- Meta(s) e indicador(es) menos importantes: Resto de Metas del ODS6
- Otros contextos relevantes: No se tiene información sobre:
 - Meta 6.3: 6.3.1; 6.3.2
 - Meta 6.5: Indicador 6.5.2

Reflections on SDG-PSS and its online course

- Reflexiones sobre SDG-PSS y su curso online
- ¿Contribución del curso en línea SDG-PSS sobre el uso de SDG-PSS y la navegación por sus características principales? ¿Fue útil el curso para utilizar SDG-PSS o no? ¿Qué se necesita para mejorar aún más el curso?
- Muy bueno el curso, muy didáctico para poder utilizar la herramienta y práctico para ser utilizado por las instituciones. Pienso que es de utilidad porque ayuda a orientar a llenar la información en los formularios y sistematizarla de forma ordenada.
- El curso es muy útil para poder capacitar a los involucrados en los procesos de gestionar y emitir informes, y me parece muy bueno porque ayuda entender como se genera la información y la forma en que se procesa.
- Lo que se necesita es interactuar con la herramienta, hacer ejercicios de práctica dentro del curso.

Relevancia de los componentes ODS-PSS

Componentes más relevantes del ODS-PSS en el contexto nacional y ¿por qué?

- Evaluación Institucional y de políticas
- Evaluación financiera
- Evaluación de capacidad
- Reducción del riesgo de desastres (RRD)/integración de la resiliencia.

Son los aspectos que más trabajan las instituciones del sector.

Componentes menos relevantes de SDG-PSS en el contexto nacional y ¿por qué?

- Integridad
- Incorporación de perspectivas de género

Summary Page of SDG-PSS

Página de resumen de SDG-PSS

Nombre del país



Región

América Latina y el Caribe

2020

2017



Grado de implementación (0-100) (promedios de dimensiones y puntuaciones 6.5.1)

● Muy alto (91 a 100) ● Alto (71 a 90) ● Medio-alto (51 a 70) ● Medio-bajo (31 a 50) ● Bajo (11 a 30) ● Muy bajo (0 a 10) ● Sin datos ● No aplica